



FOGNING

TOK Band Spezial Produktinformation

Ett sedan 1978 beprövat fogmaterial för asfaltfogar som gör att dessa håller tätt under lång tid. Täta och flexibla asfaltfogar bidrar till längre livslängd på vägar!

Fördelar

- Täta och flexibla fogar
- Fäster bra på asfalt, betong och stål
- Klarar fogens rörelse under året
- Godkänt av de flesta vägmyndigheter i Europa

Materialgenskaper

TOK-Band Spezial är ett polymermodifierat, bitumen fogband för användning mellan ny och gammal asfalt, ny asfalt mot betong eller mot stålytor och för att minska risken för sprickor i vägbanan.

Tokband har använts i mer än 30 år i Europa. Det ger en plastisk, följsam, tät och pålitlig fog. Vid större vägarbeten bör en TOKOMAT läggningssmaskin användas varvid massan pressas ut mot asfaltkanten. TOK-Band finns även i en version med klister på en sida (TOK-Band SK) vilket ofta förenklar läggningen av banden.



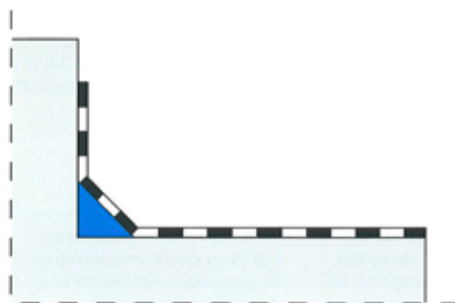
Tekniska Data

Egenskaper	enhet	värde	standard
Bredd	mm	25-50	uppfyller ZTV Fug-St B01
Tjocklek	mm	8-20	
Specifik vikt		>1	BS 2782/6
Mjukningspunkt	°C	115	>90
Återställförmåga	%	17	15-30
Flöde gm kona	0,1mm	41	20-50
Töjning vid kyla	°C	-8	min 0°C
Töjning efter värme	%	-15,7/-15,8/-4,9	

Banden har varierande längd beroende av dess dimension. Följande dimensioner finns att tillgå; 30x8, 35x8, 40x8, 20x10, 30x10, 35x10, 40x10, 50x10, 35x15, 40x15, 30x20, samt 40x20mm. Banden ligger 2-5 rullar/kart och 30kart per pall.

TOK-Band T är en specialkvalitet för användning mot spårvagnsräl.

TOK-Band DR är ett trekantigt band framtaget för att fungera som en kil eller utfyllning av räta hörn där höga krav ställs på täthet. Användes ofta inom P-hus vid skarv mellan golv och pelare och vid kantbalkar på broar och viadukter så att isolerskiktet har möjlighet att fungera så som det är tänkt. Dimensioner för modell DR är ; 20x20, 25x25 samt 25x30mm.



Applicering

Förberedelse av underlaget

Fogkanten bör vara sågad så att en jämn och vertikal yta erhålls. Applicera aldrig bandet på fuktiga eller oljiga ytor.

Bild 1 - Rengöring

Rengör asfalt, betong och kantstenar med styv sopkvasst eller stålborste, från allt damm, smuts och lösa partiklar.

Bild 2 - Grundning

Grunda den vertikala fogkanten och ca 2 cm av den övre kanten med Corrisol Primer WS och låt torka 10-15 min.

Bild 3 - Läggnig av Tokband spesial

Skär av en lämplig bit och tag bort skyddspappret. Värm bandets ena sida och asfaltkanten med gasollågan tills ytan på bandet börjar att smälta och tryck fast det med tex en spackelspade eller med lämplig spade på den grundade kanten (kontrollera vidhäftningen).

Bild 4

TOK-Bandets övre kant skall stå upp c:a 5 mm över asfaltkanten. I rätvinkliga hörn skall bandet geras. Sågspår i hörnen spacklas omsorgsfullt igen med uppvärmt Tokband spesial. Bandet kan alltså användas till fogning/tätning av många olika "problem".

Kompaktering

Efter att varmasfalten lagts ut, skall vältningen påbörjas längs kanterna, så att bandet pressas samman till en "nitskalle", som ger ökad täthet.

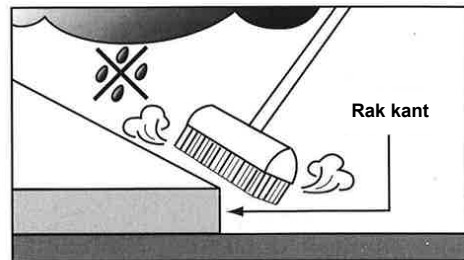


Bild 1

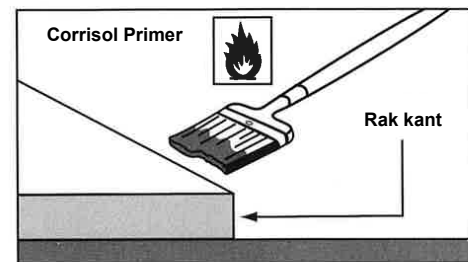


Bild 2

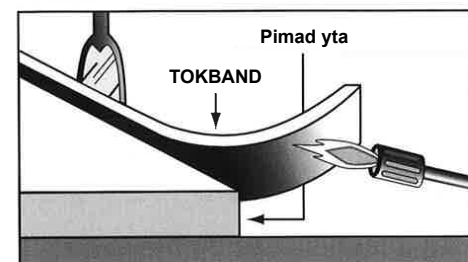


Bild 3

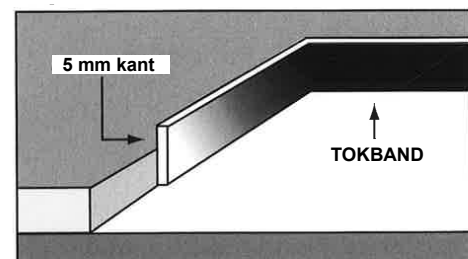


Bild 4